

GREIGETONE

design Mauro Bellei



PROGRAMMA TONE

GREIGETONE



+

LANDSTONE



immagine scala 1:1

full-scale image

image à l'échelle 1:1

Bild im Maßstab 1:1

imágenes en escala 1:1

Изображение в масштабе 1:1

afbeelding op schaal 1:1

图片比例 1:1





GREIGETONE

porcellanato tecnico

hi-tech stoneware | grès cérame technique | technisches Feinsteinzeug | porcelánico técnico
 керамогранит для технического использования | High-tech porcellanato | 珉琅陶瓷技术


rettificato | rectified | rectifié | kalibriert/rektifiziert | rectificado | Ректифицированный | gerectificeerd | 精磨



V4



superfici | surfaces | superficies | Oberflächen | superficies | поверхности | oppervlakken | 表面



R11 A+B+C

bocciardato

bushhammered
 bouchardé
 gestockt
 abujardado

структурная
 gebouchardeerd
 滚花压纹

R10 A+B

naturale

matt
 naturel
 naturrau
 mate

натуральная
 mat
 自然

essenze | essences | nuances | Nuancen | esencias | оттенки | essences | 精华

GT DUNE NATURALE	GT SHELL NATURALE	GT MOON NATURALE	GT DUST NATURALE	GT STEEL NATURALE	GT DARK NATURALE
GT DUNE BOCCIARDATO	GT SHELL BOCCIARDATO	GT MOON BOCCIARDATO	GT DUST BOCCIARDATO	GT STEEL BOCCIARDATO	GT DARK BOCCIARDATO



N naturale | matt | naturel | naturau | mate | натуральная | mat | 自然
 B bocciardato | bushhammered | bouchardé | gestockt | abujardado
 структурная | gebouchardeerd | 漆花压纹

GREIGETONE

lastre | slabs | dalles
 Platten | planchas
 плиты | tegels | 板材

60x120 cm - 24"x48" 	GT DUNE N ED7064	GT SHELL N ED7065	GT MOON N ED7066	GT DUST N ED7067	GT STEEL N ED7068	GT DARK N ED7069	50
	GT DUNE B EB7064	GT SHELL B EB7065	GT MOON B EB7066	GT DUST B EB7067	GT STEEL B EB7068	GT DARK B EB7069	50
60x60 cm - 24"x24" 	GT DUNE N ED6064	GT SHELL N ED6065	GT MOON N ED6066	GT DUST N ED6067	GT STEEL N ED6068	GT DARK N ED6069	C
	GT DUNE B EB6064	GT SHELL B EB6065	GT MOON B EB6066	GT DUST B EB6067	GT STEEL B EB6068	GT DARK B EB6069	C
60x30 cm - 24"x12" 	GT DUNE N ED5064	GT SHELL N ED5065	GT MOON N ED5066	GT DUST N ED5067	GT STEEL N ED5068	GT DARK N ED5069	B
	GT DUNE B EB5064	GT SHELL B EB5065	GT MOON B EB5066	GT DUST B E B5067	GT STEEL B EB5068	GT DARK B EB5069	B

lavorazioni su misura | border program | marqueterie | Bearbeitungen nach Maß | decoraciones | программа декоров | decoren programma | 定制加工

15x60 cm - 6"x24" 	GT DUNE N LIST390	GT SHELL N LIST393	GT MOON N LIST396	GT DUST N LIST399	GT STEEL N LIST402	GT DARK N LIST406	23
	GT DUNE B LIST372	GT SHELL B LIST375	GT MOON B LIST378	GT DUST B LIST381	GT STEEL B LIST384	GT DARK B LIST387	23
10x60 cm - 4"x24" 	GT DUNE N LIST391	GT SHELL N LIST394	GT MOON N LIST397	GT DUST N LIST400	GT STEEL N LIST403	GT DARK N LIST407	15
	GT DUNE B LIST373	GT SHELL B LIST376	GT MOON B LIST379	GT DUST B LIST382	GT STEEL B LIST385	GT DARK B LIST388	15
5x60 cm - 2"x24" 	GT DUNE N LIST392	GT SHELL N LIST395	GT MOON N LIST398	GT DUST N LIST401	GT STEEL N LIST404	GT DARK N LIST408	9
	GT DUNE B LIST374	GT SHELL B LIST377	GT MOON B LIST380	GT DUST B LIST383	GT STEEL B LIST386	GT DARK B LIST389	9

PER LE POSE MODULARI A PIÙ FORMATI, SI RICHIEDE UNA FUGA DI 3 MM.

FOR MODULAR LANE SOLUTIONS, IT IS REQUIRED A 3 MM JOINT.

POUR LA MISE EN OEUVRE D'UN CALPINAGE AVEC DIFFERENTS MODULS NOUS VOUS CONSEILLONS LA POSE AVEC UN JOINT DE 3 MM.

IM FALL VON MISCHEVERBAND VERLEGUNG, WIRD EINE 3 MM FUGE BENÖTIGT.

PARA COLOCACIONES MODULARES CON DIFERENTES FORMATOS ES IMPRESCINDIBLE REALIZAR UNA JUNTA ENTRE PIEZAS DE 3 MM.

ЦЮВ 3 ММ. НЕОБХОДИМ ДК Я МОДУК ИРОВАННОЙ ЗАКК АДКИ РАЗК ИЧНЬХ.

VOOR MODULAIR GEBRUIK ALTIJD 3 MM VOEG TOEPASSEN.

多格式模块式铺设，需要的缝隙为 3 mm.

GREIGETONE

pezzi speciali | trims | pièces spéciales
Formstücke | piezas especiales
специальные элементы | vormstukken | 特殊件

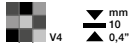


N naturale | matt | naturel | naturrau | mate | натуральная | mat | 自然
B bocciardato | bushhammered | bouchardé | gestockt | abujardado
структурная | gebouchardeerd | 滚花压纹

MOSAICO 30x30 cm - 12"x12" 	GT DUNE N EM1712	GT SHELL N EM1713	GT MOON N EM1714	GT DUST N EM1715	GT STEEL N EM1716	GT DARK N EM1717	(74)
	GT DUNE B EMB207	GT SHELL B EMB208	GT MOON B EMB209	GT DUST B EMB210	GT STEEL B EMB211	GT DARK B EMB212	(74)
MATTONCINO 30x30 cm - 12"x12" 	GT DUNE N EM1718	GT SHELL N EM1719	GT MOON N EM1720	GT DUST N EM1721	GT STEEL N EM1722	GT DARK N EM1723	(40)
	GT DUNE B EMB213	GT SHELL B EMB214	GT MOON B EMB215	GT DUST B EMB216	GT STEEL B EMB217	GT DARK B EMB218	(40)
QUADROTTA 15x60 cm - 6"x24" 	GT DUNE N EM1706	GT SHELL N EM1707	GT MOON N EM1708	GT DUST N EM1709	GT STEEL N EM1710	GT DARK N EM1711	(63)
	GT DUNE B EMB201	GT SHELL B EMB202	GT MOON B EMB203	GT DUST B EMB204	GT STEEL B EMB205	GT DARK B EMB206	(63)












pezzi speciali | trims | pièces spéciales | Formstücke | piezas especiales | специальные элементы | vormstukken | 特殊件

BATTISCOPIA 9x60 cm - 4"x24" 	GT DUNE N ED1664	GT SHELL N ED1665	GT MOON N ED1666	GT DUST N ED1667	GT STEEL N ED1668	GT DARK N ED1669	(15)
STEP B+R 60x30 cm - 24"x12" 	GT DUNE N ED5764	GT SHELL N ED5765	GT MOON N ED5766	GT DUST N ED5767	GT STEEL N ED5768	GT DARK N ED5769	(46)
	GT DUNE B EB5764	GT SHELL B EB5765	GT MOON B EB5766	GT DUST B EB5767	GT STEEL B EB5768	GT DARK B EB5769	(46)
GRADONE 60x30x3 cm - 24"x12"x1" 	GT DUNE N ED5664	GT SHELL N ED5665	GT MOON N ED5666	GT DUST N ED5667	GT STEEL N ED5668	GT DARK N ED5669	(103)
GRADONE ANGOLARE DX 60x30x3 cm - 24"x12"x1" 	GT DUNE N ED5564DX	GT SHELL N ED5565DX	GT MOON N ED5566DX	GT DUST N ED5567DX	GT STEEL N ED5568DX	GT DARK N ED5569DX	(156)
GRADONE ANGOLARE SX 60x30x3 cm - 24"x12"x1" 	GT DUNE N ED5564SX	GT SHELL N ED5565SX	GT MOON N ED5566SX	GT DUST N ED5567SX	GT STEEL N ED5568SX	GT DARK N ED5569SX	(156)



caratteristiche tecniche

technical features | caractéristiques technique | technische Eigenschaften | Características técnicas | Технические характеристики | technische specificaties | 产品技术规格

 PROPRIETÀ FISICO-CHIMICHE PHYSICAL-CHEMICAL PROPERTIES PROPRIÉTÉS PHYSICO-CHIMIQUES PHYSISCH-CHEMISCHE EIGENSCHAFTEN CARACTERÍSTICAS FÍSICO-QUÍMICAS	TIPO DI PROVA STANDARD OF TEST NORME DU TEST TESTNORM TIPO DE PRUEBA ESTÁNDAR	VALORE PRESCRITTO REQUIRED VALUE VALEUR PRESCRITE VORGESCHRIEBENER WERT VALOR PRESCRITO	VALORE MEDIO EIFFELGRES AVERAGE VALUE EIFFELGRES VALEUR MOYENNE EIFFELGRES MITTELWERT EIFFELGRES VALOR MEDIO EIFFELGRES
 Assorbimento d'acqua Water absorption Absorption d'eau Wasseraufnahme Absorción de agua	ISO 10545 - 3	≤ 0,5%	≤ 0,06%
 Dimensioni Sizes Dimensions Abmessungen Dimensiones	ISO 10545 - 2	Lunghezza e Larghezza Length and width Longueur et Largeur Länge und Breite Longitud y ancho Spessore Thickness Epaisseur Stärke Espesor ± 0,6% Rettilineità spigoli Linearity Rectitude des arêtés Kantengeradheit Rectitud de los cantos ± 5% ± 0,5% Ortogonalità Wedging Ortogonalité Rechtwinkligkeit Ortogonalidad ± 0,6% Planarità Warpage Planéité Ebenflächigkeit Planeidad ± 0,5%	Lunghezza e Larghezza Length and width Longueur et Largeur Länge und Breite Longitud y ancho ± 0,2% Spessore Thickness Epaisseur Stärke Espesor ± 5% Rettilineità spigoli Linearity Rectitude des arêtés Kantengeradheit Rectitud de los cantos ± 0,2% Ortogonalità Wedging Ortogonalité Rechtwinkligkeit Ortogonalidad ± 0,2% Planarità Warpage Planéité Ebenflächigkeit Planeidad ± 0,2%
 Resistenza alla flessione Flexion resistance Résistance à la flexion Biegungsfestigkeit Resistencia a la flexión	ISO 10545 - 4	≥ 35 N/mm ²	50 N/mm ²
 Resistenza all'abrasione profonda Deep abrasion resistance Résistance à l'abrasion profonde Beständigkeit gegen Tiefenabrieb Resistencia a la abrasión profunda	ISO 10545 - 6	Max 175 mm ³	140 mm ³
 Resistenza al gelo Frost resistance Résistance au gel Frostwiderstandsfähigkeit Resistencia a las heladas	ISO 10545 - 12	Non devono presentare rotture o alterazioni apprezzabili della superficie Tiles must not produce noticeable alteration to surface Ne doivent pas présenter des ruptures ou altérations trop importantes de la surface Oberflächen dürfen, keinen Bruch oder Schaden aufweisen No deben presentar roturas ni alteraciones evidentes de la superficie	Ingelivo Frost-proof Ingélif Frostsicher Resistentes a las heladas
 Coefficiente di dilatazione termica lineare Coefficient of linear thermal-expansion Coefficient de dilatation thermique linéaire Lineare Wärmeausdehnung Coeficiente de dilatación térmica lineal	ISO 10545 - 8	≤ 9x10 ⁻⁶ °C ⁻¹	6,2x10 ⁻⁶ °C ⁻¹
 Resistenza agli sbalzi termici Thermal shock resistance Résistance aux écarts de température Temperaturwechselbeständigkeit Resistencia a los saltos térmicos	ISO 10545 - 9	Nessun campione deve presentare difetti visibili No sample must show visible defects Aucun échantillon ne doit pas présenter des défauts visibles Kein Exemplar soll sichtbare Schaden aufweisen No deben presentar defectos químicos	Resistenti Resistant Résistants Beständig Resistentes
 Resistenza dei colori alla luce Color resistance to light Résistance de la couleur à la lumière Lichtbeständigkeit Resistencia de los colores a la luz	DIN 51094	Non devono presentare apprezzabili variazioni di colore Tiles must not produce noticeable colour variation Ne doivent présenter des variations reparquables de la couleur Keine sichtbare Farbänderung ist erlaubt Non deben presentar variaciones evidentes del color.	Resistenti Resistant Résistants Beständig Resistentes
 Resistenza ai prodotti chimici Chemical resistance Résistance aux produits chimiques Chemikalienfestigkeit Resistencia a los productos químicos	ISO 10545 - 13	UB Min.	Conforme Compliant Conforme Konform Conforme
 Coefficiente di attrito (scivolosità) Friction coefficient (slipperiness) Coefficient de friction (glissement) Reibungskoeffizient (Schlupfrigkeit) Coeficiente de anti deslizamiento	ASTM C 1028	≥ 0,60	(Please ask for individual test reports)

certificazioni | certifications | certifications | Zertifizierungen | certificaciones | сертификаты | certificeringen | 证书



EN 14411



Please refer to product list



EMAS

